

Omwonendenonderzoek Terneuzen

2024



Onderzoekdoen.nl

Centraal Orgaan opvang asielzoekers

Gemeente Terneuzen

Dataverzamelingsperiode

15 november t/m 4 december 2024



1. Onderzoekopzet	3	5. Veiligheid en leefbaarheid	8
2. Respons	5	6. Verkeer	13
3. Samenvatting	6	7. Communicatie en informatie	16
4. Demografie	7	8. Verbinding met de buurt	17

Dit hoofdstuk beschrijft het doel van dit onderzoek, de doelgroep, de vragenlijst, de dataverzameling en de rapportage.

Doel van het onderzoek

In opdracht van het Centraal Orgaan opvang asielzoekers (COA) heeft Onderzoekdoen.nl een onderzoek uitgevoerd onder inwoners van Terneuzen. Het doel van het onderzoek is om inzicht te verkrijgen in de houding van omwonenden ten opzichte van verschillende thema's rondom de eventuele komst van een azc-locatie.

Doelgroep

De doelgroep bestaat uit de inwoners van vier wijken van Terneuzen: Terneuzen Centrum, Terneuzen Noord, Terneuzen West en Terneuzen Zuid. De resultaten worden in dit rapport gepresenteerd voor de hele groep.

Respondenten die aangaven niet in een van de aangemerkte wijken te wonen of een postcode opgaven die niet overeenkwam met de postcodes van deze wijken zijn niet in de data-analyse meegenomen.

Vragenlijst

De vragenlijst is ontwikkeld door Onderzoekdoen.nl op basis van een conceptvragenlijst en input van het COA. De vragenlijst die is voorgelegd aan de inwoners bestaat uit 7 thema's (17 vragen).

Dataverzameling

De inwoners zijn door gemeente Terneuzen uitgenodigd om deel te nemen aan het onderzoek. De dataverzamelingsperiode liep van 15 november tot en met 4 december.

Rapport

In dit rapport worden de resultaten zoveel mogelijk visueel weergegeven door middel van grafieken en figuren. De verschillende vraagtypes en bijbehorende grafieken en figuren worden hieronder uitgelegd.

Meerkeuzevraag

De vragenlijst bestaat voor het grootste gedeelte uit meerkeuzevragen. De antwoorden op deze vragen worden in een grafiek getoond. Wanneer respondenten meerdere antwoorden konden selecteren, tellen de percentages op tot meer dan 100%. Bij deze grafieken wordt onder de grafiek zowel het aantal respondenten als het aantal antwoorden weergegeven. Wanneer respondenten een antwoord konden invullen bij een antwoordoptie, dan worden deze antwoorden geanonimiseerd in de bijlage getoond.

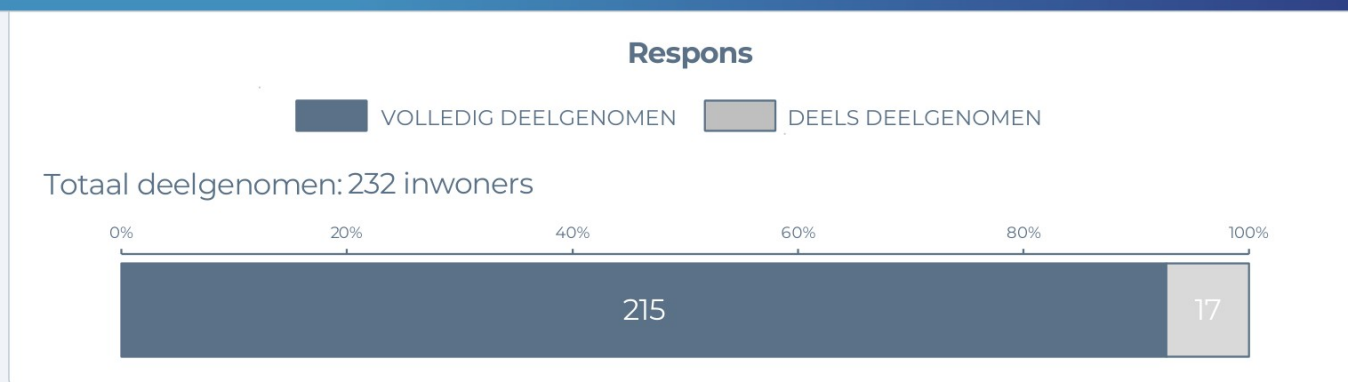
1. ONDERZOEKSOPZET

Open vraag

Er zijn twee open vragen aan de respondenten gesteld, het invullen van deze open vragen was niet verplicht. De antwoorden op deze open vragen worden geanonimiseerd in de bijlage getoond.

2. RESPONS

In dit hoofdstuk wordt ingegaan op de respons en de uitsluitingscriteria.



Uitsluitingscriteria

Respondenten die aangaven niet in een van de buurten te wonen of een postcode opgaven die niet overeenkwam met de postcodes van deze buurten zijn niet in deze rapportage meegenomen. In totaal gaat dit over acht respondenten.

3. SAMENVATTING

In dit hoofdstuk worden de belangrijkste resultaten van het onderzoek samengevat.



Respons

- 215 inwoners hebben de vragenlijst volledig ingevuld en 17 deels.

Demografie

- De meeste respondenten (54%) wonen in Terneuzen Zuid. Drie procent woont niet in een van de buurten.

Veiligheid en leefbaarheid

-  64 procent van de inwoners maakt zich grote zorgen over de veiligheid van hun buurt. 21 procent maakt zich hier geen zorgen over.
-  64 procent van de inwoners maakt zich grote zorgen over de leefbaarheid in hun buurt. 22 procent maakt zich hier geen zorgen over.
- 56 procent geeft aan aandachtspunten te hebben omtrent veiligheid en leefbaarheid.



Verkeer

- De fiets (80%) en de auto (70%) worden het vaakst gebruikt om tussen Driewegen, Zeldenrust en Zuidpolder te reizen. Drie procent van de respondenten reist niet tussen deze locaties.
- Respondenten maken het meest gebruik van de straten Gezellestraat (87%) en Guido (81%). Drie procent maakt van geen van de aangegeven straten gebruik.

Communicatie en informatie

- 79 procent van de inwoners wil dat het COA de omgeving via nieuwsbrieven informeert, 41 procent via een open dag.

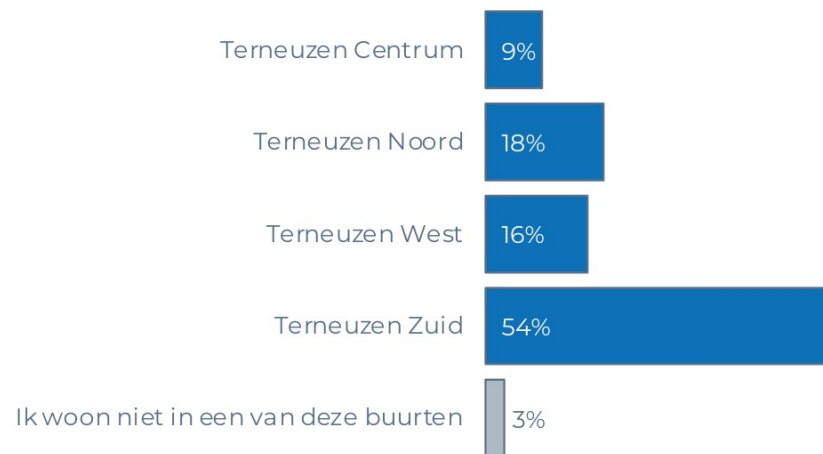
Verbinding met de buurt

-  8 procent van de inwoners geeft aan interesse te hebben om deel te nemen aan de klankbordgroep, 21 procent heeft hier misschien interesse in.
-  7 procent van de inwoners geeft aan interesse te hebben in vrijwilligerswerk bij het azc, 14 procent heeft hier misschien interesse in.

4. DEMOGRAFIE

In dit hoofdstuk worden de resultaten van de vraag over de buurt getoond. Respondenten die aangeven niet in een van de buurten te wonen konden de vragenlijst volledig invullen, maar zijn niet meegenomen in de rapportage. Ter controle werd ook naar postcode en huisnummer gevraagd. Respondenten die een afwijkende postcode opgaven zijn niet meegenomen in de rapportage.

In welke buurt woont u?

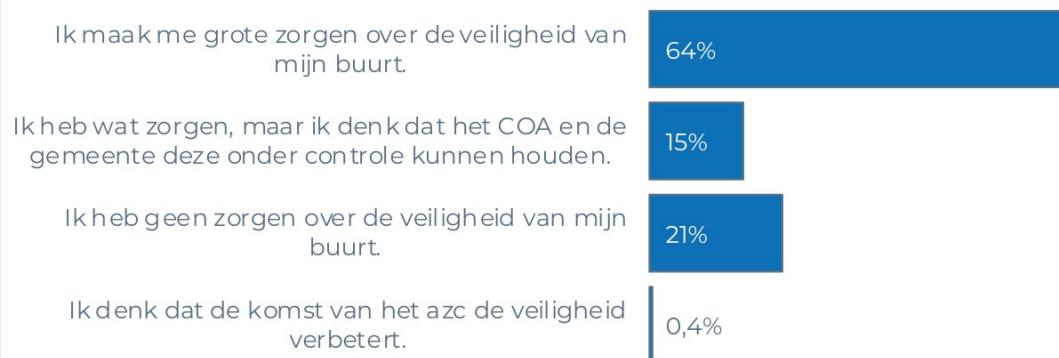


Op basis van 239 respondenten

5. VEILIGHEID EN LEEFBAARHEID

In dit hoofdstuk worden de resultaten van de vragen over veiligheid en leefbaarheid getoond.

In hoeverre maakt u zich zorgen over de veiligheid van uw buurt door de komst van het AZC? Kies de stelling die het best bij uw mening past.



Op basis van 232 respondenten

5. VEILIGHEID EN LEEFBAARHEID

De antwoorden die zijn gegeven bij 'Ja, namelijk:' worden in de bijlage getoond.

Wilt u uw antwoord toelichten?

Ja, namelijk: 54%

Nee 46%

Op basis van 230 respondenten

5. VEILIGHEID EN LEEFBAARHEID

In hoeverre maakt u zich zorgen over de leefbaarheid van uw buurt door de komst van het AZC? Kies de stelling die het best bij uw mening past.

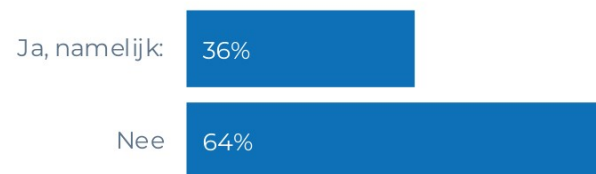


Op basis van 225 respondenten

5. VEILIGHEID EN LEEFBAARHEID

De antwoorden die zijn gegeven bij 'Ja, namelijk:' worden in de bijlage getoond.

Wilt u uw antwoord toelichten?

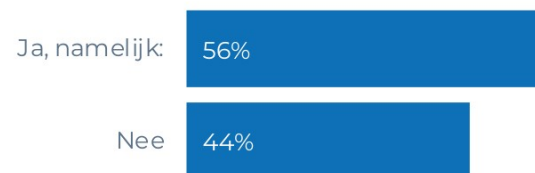


Op basis van 225 respondenten

5. VEILIGHEID EN LEEFBAARHEID

De antwoorden die zijn gegeven bij 'Ja, namelijk:' worden in de bijlage getoond.

Heeft u aandachtspunten voor veiligheid en/of leefbaarheid?

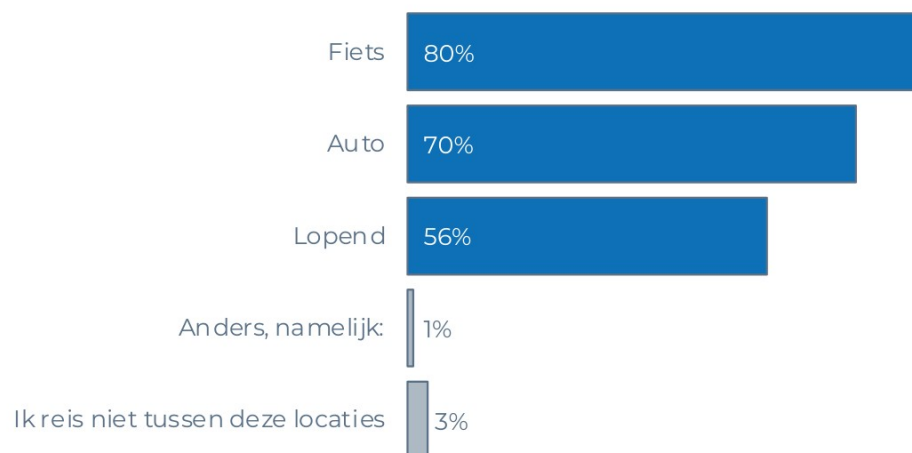


Op basis van 224 respondenten

6. VERKEER

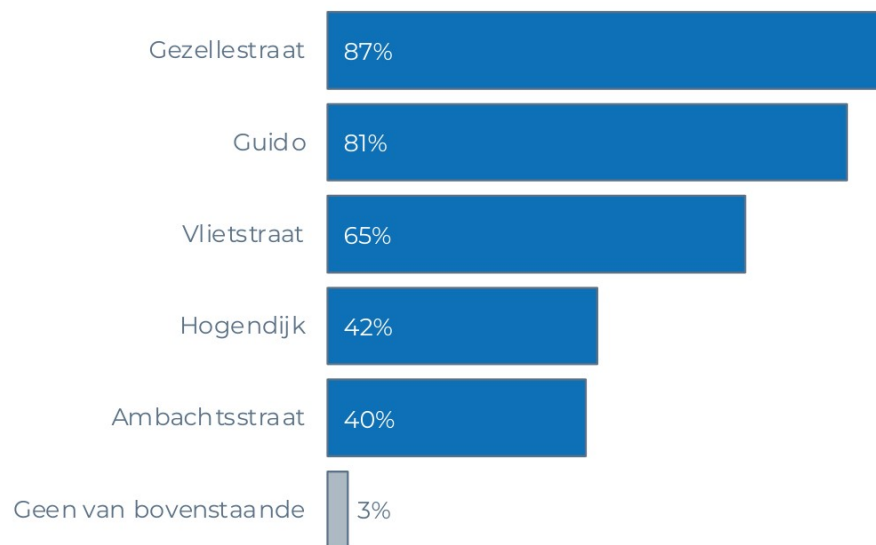
In dit hoofdstuk worden de resultaten van de vragen van het thema 'Verkeer' getoond. De antwoorden die zijn gegeven bij 'Anders, namelijk:' worden in de bijlage getoond. Onderstaande vraag werd gesteld over de volgende locaties: 'het azc staat op het bedrijventerrein en grenst aan de wijk Driewegen. Aan de andere kant van het stoplicht ligt de wijk Zeldenrust. Ook de wijk Zuidpolder ligt op loopafstand.'

Hoe reist u (of uw huisgenoten) tussen deze locaties? (Meerdere antwoorden mogelijk)



Op basis van 223 respondenten (469 antwoorden)

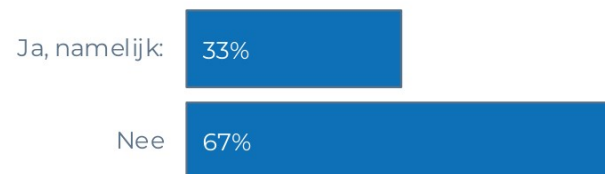
Van welke straten maakt u gebruik? (Meerdere antwoorden mogelijk)



Op basis van 221 respondenten (705 antwoorden)

De antwoorden die zijn gegeven bij 'Ja, namelijk:' worden in de bijlage getoond.

Heeft u aandachtspunten voor het verkeer?

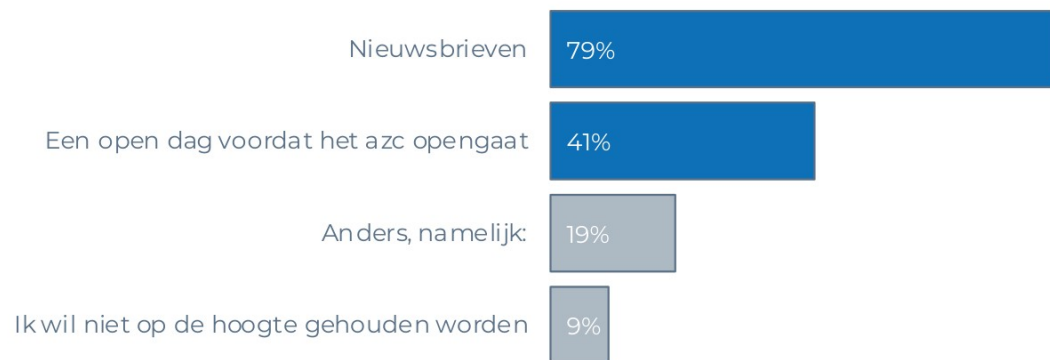


Op basis van 221 respondenten

7. COMMUNICATIE EN INFORMATIE

In dit hoofdstuk worden de resultaten van de vraag van het thema 'Communicatie en informatie' getoond. De antwoorden die zijn gegeven bij 'Anders, namelijk:' worden in de bijlage getoond.

Hoe wilt u dat wij de omgeving informeren over de ontwikkelingen rondom de komst van het azc? (Meerdere antwoorden mogelijk)

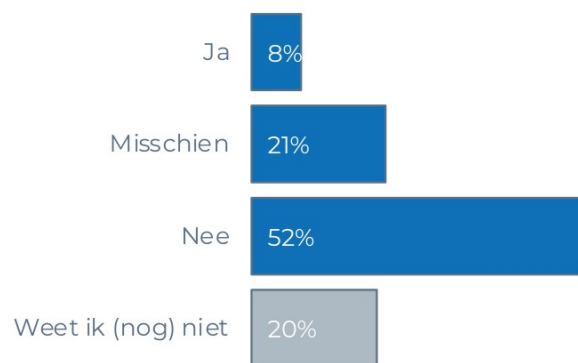


Op basis van 221 respondenten (329 antwoorden)

8. VERBINDING MET DE BUURT

In dit hoofdstuk worden de resultaten van de vraag van het thema 'Verbinding met de buurt' getoond.

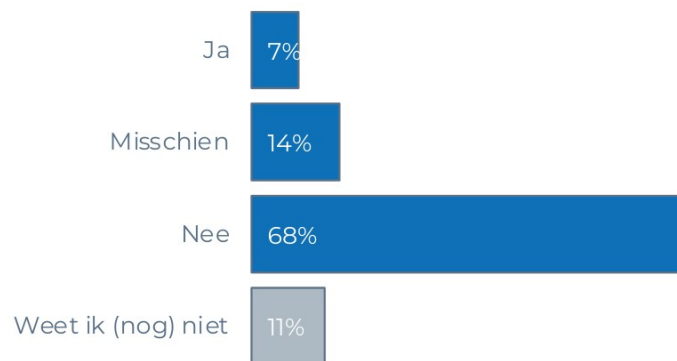
Zou u interesse hebben om deel te nemen aan de klankbordgroep?



Op basis van 220 respondenten

8. VERBINDING MET DE BUURT

Zou u interesse hebben in vrijwilligerswerk bij het azc?



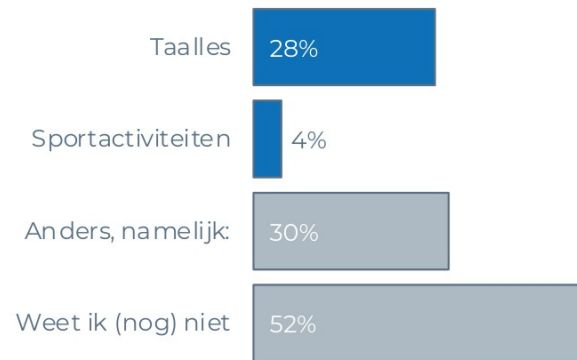
Op basis van 219 respondenten

8. VERBINDING MET DE BUURT

De antwoorden die zijn gegeven bij 'Anders, namelijk:' worden in de bijlage getoond.

Deze vraag is alleen gesteld aan respondenten die 'Ja' of 'Misschien' antwoordden op de vorige vraag.

Wat voor vrijwilligerswerk zou u willen doen? (Meerdere antwoorden mogelijk)



Op basis van 46 respondenten (53 antwoorden)

Onderzoekdoen.nl

Atoomweg 9C
9743 AJ Groningen

T: 050 – 55 32 690

E: info@onderzoekdoen.nl

www.onderzoekdoen.nl