

24 ZOMERTIPS voor een koel huis en groene buurt

Wonen
in een koel
en gezond
huis

Ook in
de zomer
energie
besparen

Wees
zuinig met
(regen)
water

SAMEN WERKEN WE AAN EEN DUURZAME TOEKOMST

De gemeente Terneuzen gaat voor een fijne en groene leefomgeving. En we helpen u graag bij het verlagen van uw energierekening. Door tuinen en gevels te vergroenen, woningen beter te isoleren en zuiniger om te gaan met energie en spullen. Zo helpt u mee (de gevolgen van) de klimaatverandering te beperken en energie en geld te besparen. Wilt u hulp?

Kijk op www.terneuzen.nl/duurzaamheid voor bijvoorbeeld de Bespaarstudio, de energiecoaches en subsidies voor het verduurzamen van uw huis of woonomgeving.



24 ZOMERTIPS voor een koel huis en groene buurt

Wonen in een koel en gezond huis


Houd de warmte buiten tegen met zonwering



1
€

Zonlicht op glas geeft warmte, schaduw geeft koelte. Gebruik een zonneschermbord, rolluik of screen. Een tarp of parasol kan ook.

Maak ramen zon- en warmtewerend



3
€

Met een rolgordijn met zonwerende folie. Of krimp- of kozijnfolie op het raam. Dit kost weinig en helpt zowel tegen warmte als kou!


Isoleer je muren, dak en ramen



3
€

Isolatie (biobased) koelt heel goed én houdt warmte tegen. Bij direct zonlicht op het huis is wel nog steeds ook zonwering nodig.

Bij warm weer overdag ramen en deuren dicht



4

Houd je huis zo dicht mogelijk tijdens de hitte. Zo blijft het zo lang mogelijk koel binnen. Gordijnen dicht doen helpt ook.

Zet ramen en deuren pas open als het afkoelt



5

Gebruik de koelte van de avond, nacht en ochtend. Laat het lekker doorwaaien en de frisse lucht je huis afkoelen.

Goed ventileren voor gezonde lucht in huis



6

Ventileer elke dag minimaal een uur. Dit kan overdag met ventilatie-roosters en (klep)raampjes waar de zon niet of weinig schijnt.



Overleg met verhuurder



Subsidie mogelijk



Bespaart geld

Kijk op de websites voor meer informatie. Raadpleeg een deskundige voor grote aanpassingen in of rondom je huis. De tips zijn bedoeld om je op ideeën te brengen. We geven geen garantie.



Ook in de zomer energie besparen

Geen airco, maar een ventilator



7
€

Een ventilator geeft koelte en verbruikt weinig energie. Een airco gebruikt 15 keer meer energie.

Was aan de lijn, niet in de droger



8
€

Een droger kost stroom. Was aan de lijn is zuiniger en goedkoper. Weinig ruimte? De helft van je was ophangen scheelt ook al.

Maak een afspraak met een energiecoach



9
€

Maak een afspraak voor meer tips voor een koeler huis in de zomer en een energiezuinig warm huis in de winter. Scan hieronder de QR-code.

Wees zuinig met (regen)water

Plaats een douchekop die water bespaart



10
€

Een waterbesparende douchekop bespaart 20% water. Nog beter: korter en minder vaak douchen. Dat scheelt in je gasverbruik.

Sluit de regenpijp aan op een regenton



11
!

Laat regenwater niet wegglopen in het riool. Vang het op in een regenton of laat het wegglopen in je tuin.

Hergebruik je (regen)water



12

Hergebruik het water om je planten water te geven, de tuin te besproeien, mee schoon te maken of het toilet door te spoelen.



Maak een afspraak met een energiecoach:
www.energiebank.nl/terneuzen



Meer informatie over geveltuinen:
www.terneuzen.nl/geveltuin



Haal de natuur dichtbij, kijk op:
www.natuurenzo.nl

Vergroen je huis, dak, tuin of balkon

Vervang je tegels in de tuin voor groen

13



Begin bijvoorbeeld met een grasveld. Regenwater wordt zo opgevangen en het zorgt voor leven in de tuin. Kijk op www.nk-tegelwippen.nl.

Meer groen met een heg, struik of boom

14



Heeft je tuin een afscheiding met je buren? Maak deze groen door er klimplanten tegen te plaatsen of er een heg van te maken.

Help insecten met inheemse planten

15



Insecten en bijen hebben bloemen nodig die van hier komen. Biologisch geteeld en niet met gif behandeld. Vraag er naar bij de tuinwinkel.

Maak je tuin vriendelijk voor kleine dieren

16



Bijen, dieren en insecten nestelen graag in een bijenhotel of nestkastje, struiken, rommelhoekjes, heg en wat kale grond.

Een gevel- of daktuin voor verkoeling

17



Een groene gevel of dak kan op hete dagen $\pm 7^\circ\text{C}$ schelen. Het helpt ook je buurt groener te maken. Vraag wel een specialist om advies.

Geen, of kleine tuin? Vergroen je balkon

18



Gebruik potten en kratten. Met gestapelde pallets of plantenbakken kun je verticaal tuinieren voor meer groen op jouw balkon.

Gezellig buiten leven in het groen

Vergroen zelf je straat met de buurt

19



Vergroenen kan door een geveltuin aan te leggen. Of beplant (samen) het stukje grond rond de boom.

Onderhoud samen een moes- of buurttuin

20



Bekijk met buurtgenoten wat je kunt doen met een open plek: een moestuin, vlinder- of buurttuin. Overleg met je gemeente.

Verduurzaam je buurt met subsidie

21




Vraag als omwonende van een zonnepark samen subsidie aan uit het duurzaamheidsfonds. Scan onder de QR-code voor informatie.

Samen werken aan een schone buurt

Samen zorgen voor een schone buurt

22



Gooi afval in de bak. Breng groot afval zelf weg of laat het ophalen door de gemeente. Of houd een opruimactie. Kijk op natuurezeno.nl.

2^e kans door repareren, (uit)lenen of weggeven

23



Gun kapotte spullen een 2^e leven, bezoek een repair café. Leen goede spullen uit, geef ze weg, of ruil ze. Dit kan via onze buurtapp Hoplr.

Meer ruimte in de straat met een deelauto

24



Een auto staat veel stil. Een auto delen scheelt geld én ruimte in de straat.



Vergroen
je huis,
dak, tuin of
balkon

Gezellig
buiten
leven in het
groen

Samen
werken aan
een schone
buurt



CHECKLIST

Zet een kruisje: ga ik doen heb of doe ik al

1

Houd de warmte buiten
tegen met zonwering

2

Maak ramen zon-
en warmtewerend

3

Isoleer je muren,
dak en ramen

4

Bij warm weer overdag
ramen en deuren dicht

5

Zet ramen en deuren pas
open als het afkoelt

6

Goed ventileren voor
gezonde lucht in huis

7

Geen airco, maar
ventilator

8

Was aan de lijn,
niet in de droger

9

Maak een afspraak
met een energiecoach

10

Plaats een douchekop
die water bespaart

11

Sluit de regenpijp aan
op een regenton

12

Hergebruik je
(regen)water

13

Vervang je tegels in
de tuin voor groen

14

Meer groen met een
heg, struik of boom

15

Help insecten met
inheemse planten

16

Maak je tuin vriendelijk
voor kleine dieren

17

Een gevel- of daktuin
voor verkoeling

18

Geen, of kleine tuin?
Vergroen je balkon

19

Vergroen zelf je straat
met de buurt

20

Onderhoud samen een
moes- of buurttuin

21

Verduurzaam je buurt
met subsidie

22

Samen zorgen voor
een schone buurt

23

2^e kans door repareren,
(uit)lenen of weggeven

24

Meer ruimte in de straat
met een deelauto

Een groene buurt maakt een huis koeler

Koel en groen gaan samen. Hoe groener de omgeving van je huis, des te koeler wordt het binnen, maar ook op straat. Groen is ook goed voor je gezondheid, het zorgt voor schone lucht en dempt geluid. Vogels, vlinders, egels en bijen zijn er blij mee. En als je de buurt samen met je burens groener maakt, is het ook nog eens gezelliger.

